

Tulevaisuuden
terveydenhuolto – investointi
vai kuluerä?

Näkökulmia aiheeseen.

Esa Suominen
Rud Pedersen Public Affairs

29.10.2019 Helsinki

: RUD
PEDERSEN
GROUP

Rud Pedersen
Public Affairs

KING STREET

welcom

RP People

: RUD PEDERSEN GROUP

Päätäjävaikeuttamisen
ja vaikuttajaviestinnän
konsulttitalo

185 työntekijää

6 maata

Laaja terveyssektori

Rud Pedersen
Public Affairs

KING STREET

welcom

RP People



Esityksen nimi

Yhteiskunnan kuva muuttuu

2015

YLI 75-VUOTIAIDEN OSUUS (%) VÄESTÖSTÄ

2030

VUONNA 2015
Min: 3,8% Liminka
Max: 20,9% Luhanka
Med: 11,2% Pietarsaari

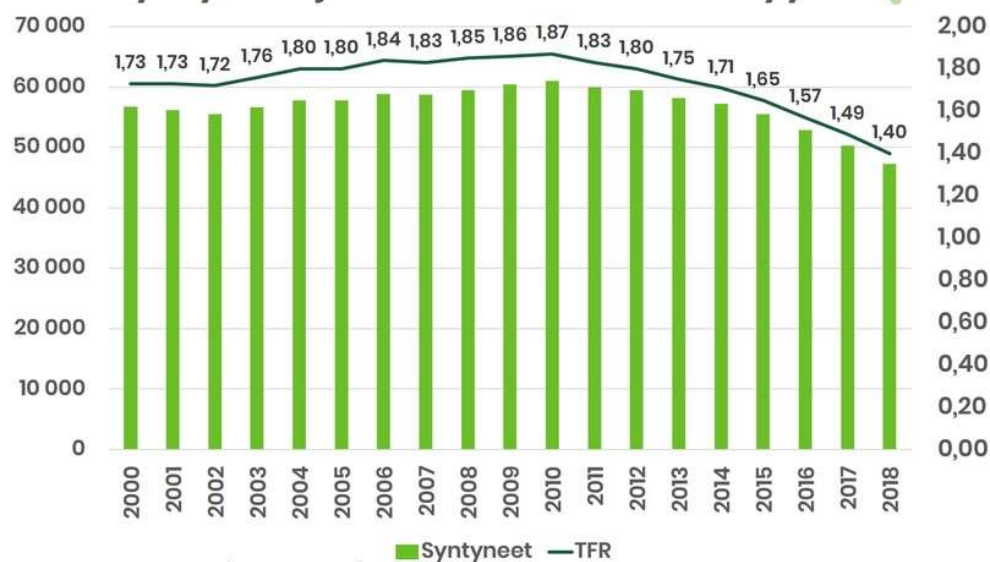
Yli 75-vuotiaan väestön osuus (%)
kunnittain vuonna 2015 ja 2030
nykykuntarakenteella (1.1.2016)

- Alle 6,0%
- 6 - 8,9%
- 9 - 11,9%
- 12 - 14,9%
- 15 - 17,9%
- Yli 18,0%

VUONNA 2030
Min: 6,8% Liminka
Max: 31,4% Kuhmoinen
Med: 18,0% Pöytäjärvi

Lähde: Tilastokeskus, väestörakenne, väestöennuste
Kartta ja analyysi: Timo ja Pasmus Aro 2016

Syntyneet ja kokonaishedelmällisyys



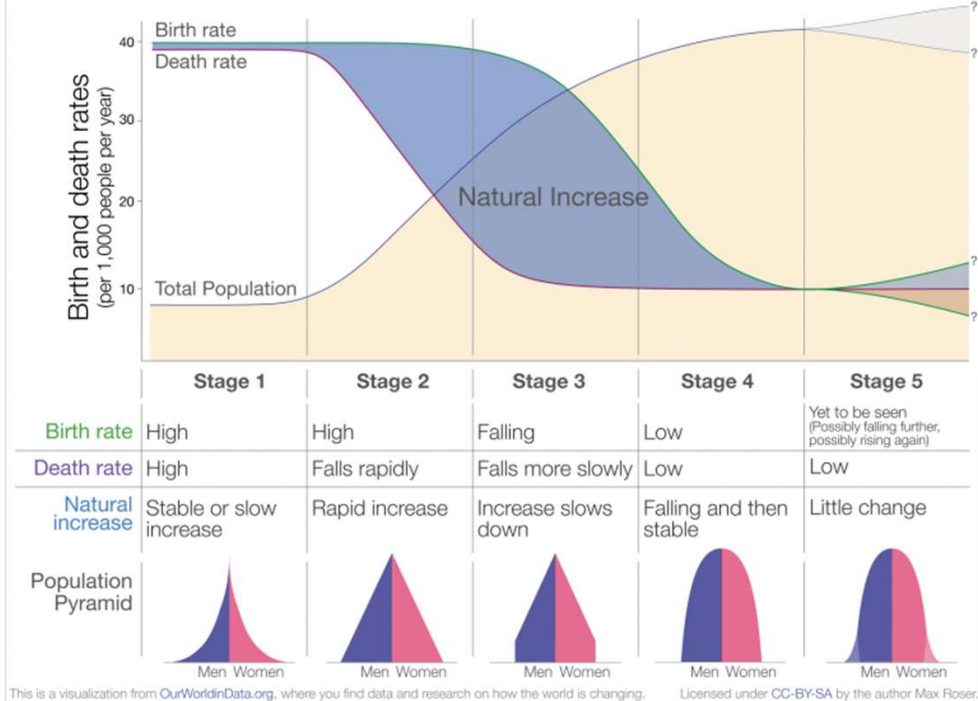
Lähde: Tilastokeskus (2018 ennakko)

Väestöliitto 2019 CC-BY-4.0

Eikä rajoitu Suomeen

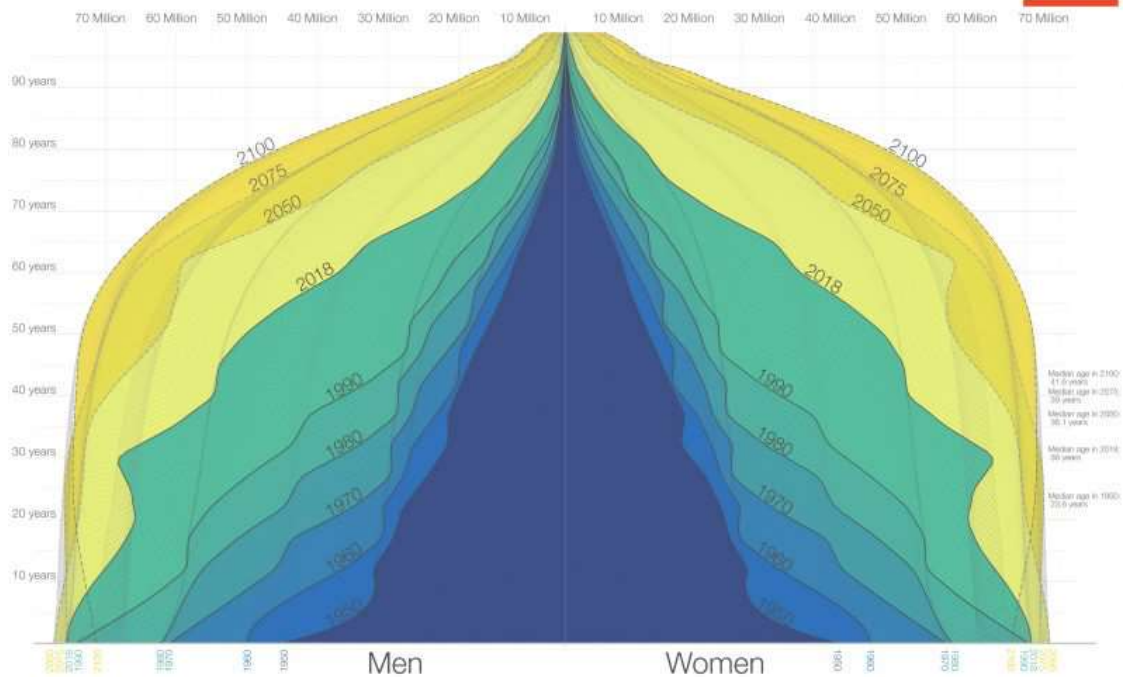
The five stages of the demographic transition Our World in Data

The demographic transition is a model that describes why rapid population growth is a temporary phenomenon.



The Demography of the World Population from 1950 to 2100 Our World in Data

Shown is the age distribution of the world population – by sex – from 1950 to 2018 and the UN Population Division's projection until 2100.



Data source: United Nations Population Division – World Population Prospects 2017; Medium Variant. The data visualization is available at OurWorldinData.org, where you find more research on how the world is changing and why.

Licensed under CC-BY by the author Max Roser.

Rud Pedersen
Public Affairs

Teoriassa markkina rajaton – mutta ohjaako politiikkaa pelon hillintä

Terveydenhuollon ratkaisujen kysyntä teoriassa rajaton.

Mutta vastataanko näihin ilmiöihin tehokkaimmalla mahdollisella tavalla?

Robotisaation sijaan kaavamainen hoitajamitoitus (inhimillinen, ymmärrettävä, turvallinen)?

Maahanmuuton sijaan omaishoidon suosiminen (etninen angsti, läheisyys)?

Poliittiset trendit, asenteet yms voivat ohjata epätarkoituksenmukaisiin tai epätäydellisiin ratkaisuihin!

Jolloin korostuu LUOTTAMUS

- . Regulaation kehittäminen mahdollistavaksi – ei rajoittavaksi tai ohjaavaksi – vaatii merkittävää panostusta **päätäjävaikuttamiseen**.
- . **Työntekijätason** vakuuttaminen oman työn kehittämistä teknologian avulla.
- . Vertaiskokemuksen nousu asiantuntijatiedon rinnalle yleisen (instituutio)epäluottamuksen aikana.
- . Avainasemassa myös se, miten saamme **omaiset ja potilaat** vaatimaan uudenlaisia ratkaisuja päättäjiltä.



Lisätietoja



Esa Suominen

Managing Partner

Rud Pedersen Public Affairs

Puh: 043 284 5668

S:posti: esa.suominen@rudpedersen.com

Helsinki

Uudenmaankatu 7

00120 Helsinki

Suomi